

RADIATEURS SOUFFLANTS

Série TL



Les plus

- Chauffage et ventilation
- Esthétique
- Montée rapide en température
- Minuterie 60 minutes (TL 29 TW)

Caractéristiques générales

- Carcasse plastique auto extinguable (V0)
- Position hors-gel
- Moteur monophasé 230V 50 Hz
- 2 vitesses



Commandes
TL 29



Support mural
TL 29



Minuterie
TL 29 TW

Applications

- Toutes pièces nécessitant un chauffage d'appoint mobile

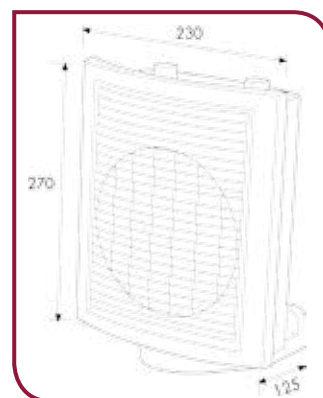


Habitat



Locaux tertiaire

Dimensions (mm)



Caractéristiques techniques

Référence	Code	Puissance (W)	Intensité (A)	Position sélecteur puissance	Thermostat mécanique	Ventilation seule	Protection thermique	Fixation murale	Classe d'isolation
TL 29 W	670 470	1000/2000	8,7	4	•	•	•	•	II
TL 29 TW	670 471	1000/2000	8,7	4	•	•	•	•	II



Les plus

- Chauffage et ventilation
- Esthétique
- Montée rapide en température

Caractéristiques générales

- Carcasse plastique auto extinguable (V0)
- Position hors-gel
- Moteur monophasé 230V 50 Hz
- 2 vitesses



Grille de soufflage
TL 10 N



Commandes
TL 10 N

Applications

- Toutes pièces nécessitant un chauffage d'appoint mobile

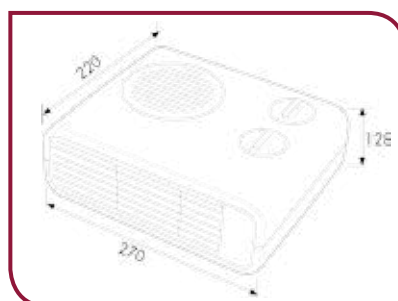


Habitat



Locaux tertiaire

Dimensions (mm)



Caractéristiques techniques

Référence	Code	Puissance (W)	Intensité (A)	Position sélecteur puissance	Thermostat mécanique	Dispositif anti-gel	Protection thermique	Classe d'isolation
TL 10 N	674 188	1000/2000	8,7	4	•	•	•	II

RADIATEURS SOUFFLANTS

Série TL



Les plus

- Chauffage et ventilation
- Esthétique design
- Montée rapide en température
- Sécurité anti basculement

Applications

- Toutes pièces nécessitant un chauffage d'appoint mobile



Habitat



Locaux tertiaire

Caractéristiques générales

- Carcasse plastique auto extinguable (V0)
- Position hors-gel
- Moteur monophasé 230V 50 Hz
- 2 vitesses



Grille de diffusion



Thermostat automatique réglable



Sélecteur de puissance



Voyant de fonctionnement



Poignée de transport

Caractéristiques techniques

Référence	Code	Puissance (W)	Intensité (A)	Position sélecteur de puissance	Thermostat automatique	Ventilation seule	Classe d'isolation	Fixation murale	Dimensions L x H x P (mm)
TL 32	670 101	800/1800	7,8	3	•	•	II - IP 21	•	230x300x150



Les plus

- Chauffage et ventilation
- Esthétique design
- Montée rapide en température
- Multi-positions
- Extra-plat
- Silencieux
- Filtre amovible et lavable

Applications

- Toutes pièces nécessitant un chauffage d'appoint mobile



Habitat



Locaux tertiaire

Caractéristiques générales

- Carcasse plastique auto extinguable (V0)
- Position hors-gel
- Moteur monophasé 230V 50 Hz
- 2 vitesses



Sélecteur de puissance



Thermostat automatique




Voyant de fonctionnement



Poignée de transport
Filtre à air



support pour fixation murale inclus



Installation murale

Caractéristiques techniques

Référence	Code	Puissance (W)	Intensité (A)	Position sélecteur de puissance	Thermostat automatique	Ventilation seule	Classe d'isolation	Fixation murale	Dimensions L x H x P (mm)
TL 40	670 100	1000/1800	7,8	3	•	•	II - IP 21	•	270x365x100